






















































Прайс лист на восстановление элементов модулей при повреждении

№	Фото	Наименование	Стоимость элемента с работой, руб. без НДС
1		Дверь (наружная/внутренняя)	12000
2		Замок	1000
		Ручка	1200
		Цилиндр	1500
		Ключ	350
3		Окно большое 2060 x 1200 мм	30000
4		Окно среднее 1780 x 1200 мм	10000
5		Окно малое 900 x 1200 мм	8000
6		Окно санитарное 580 x 400 мм	5000
7		Стеклопакет	4200 / м ²
8		Ручка оконная	75
9		Лист ЛДСП (стены/потолок)	550 / м ²
10		Лист Симона (санитарный модуль, стены/потолок)	1500 / м ²
11		Сэндвич панель	4200
12		Заглушка розетки/выключателя	110
10		Линолеум	1300 / м ²
11		Светильник	2000
		Плафон	700
12		Механизм жалюзи	1800
13		Нащельник	3300
14		Половица	2500
15		Конвектор 2000 Вт	3800
16		Конвектор 500 Вт	3000
17		Тепловентилятор	15800
18		Розетка наружная СЕЕ	600

19		Распаячная коробка наружная	210
20		Электрический щит (офисный модуль)	10000
21		Электрический щит (санитарный модуль)	13000
22		Выключатель/Розетка	420
23		Вентиляционная решетка	420
24		Сливная решетка	480
25		Вытяжной вентилятор	700
26		Раковина	3700
27		Рукомойник	9500
28		Смеситель	1300
29		Сифон	230
30		Бачок унитаза	3150
		Унитаз	2100
		Сиденье унитаза	700
31		Держатель туалетной бумаги	100
32		Держатель ершика для унитаза	100
33		Писсуар	3000
34		Кран писсуара	2100
35		Экран к писсуару	2500
36		Душевая кабина	29000
37		Поддон душевой	15000
38		Смеситель душевой	1600

39		Шланг душевой	300
40		Лейка душевая	210
41		Держатель лейки для душа	60
42		Шторка душевой кабины	630
43		Дверь туалетной кабинки	6500
44		Замок туалетной кабинки	2500
45		Крючок тройной	630
46		Крючок одинарный	210
47		Дозатор мыла	630
48		Зеркало 300x400 мм	500
49		Полочка над раковиной (sanitary)	110
50		Водомерный узел (входная группа)	2000
51		Манометр	525
52		Кран шаровый	320
53		Гибкая подводка	800
54		Бойлер 300 л	80850
55		Бойлер 5 л	4200
56		Огнетушитель 4 кг	650
57		Кабель КГН 5*6	370 / м
58		Уборка Модуля Origin	2100
59		Уборка Модуля Advance (IN - серия)	2600
60		Уборка санитарного модуля	3500